

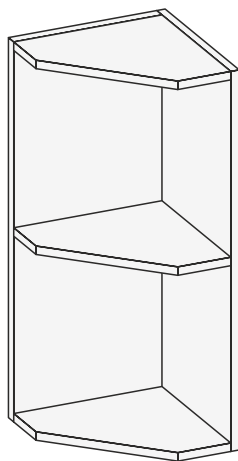
Инструкция по сборке, эксплуатации и уходу Мебель для КУХНИ

НАВЕСНЫЕ СЕКЦИИ ОТКРЫТЫЕ ПОЛКИ

Короб ЛДСП

Габаритные размеры 300 x 720/920 x 280

ОТКРЫТЫЕ ПОЛКИ



Правила хранения, ухода и эксплуатации мебели:

- Использовать мебель строго по назначению.
- Мебель необходимо хранить и эксплуатировать в сухих и теплых помещениях, при t° от +2°C до +40°C и относительной влажности воздуха от 45 до 70%.
- Не устанавливать мебель под прямые солнечные лучи, вблизи отопительных приборов, сырых или холодных стен.
- Не допускать попадания на мебель нагревательных приборов, горячих предметов или воздуха, t° которых превышает +80°C.
- Не допускать скопления воды на поверхности мебельных изделий.
- Беречь поверхность мебели от механических повреждений.
- Ухаживать за мебелью с помощью мягкой влажной ткани и предназначенных для мебели чистящих и полирующих средств.
- Не использовать для удаления пятен средства, содержащие абразивные материалы, эфир, ацетон, и другие растворители.
- При перестановке мебели полностью освободить изделие от посторонних предметов, вынуть выдвижные ящики и съемные полки. Перемещать изделие необходимо над уровнем пола. При необходимости отрегулировать опоры и петли на створках.

Гарантийное обслуживание не производится в случаях:

- Механических повреждений, возникших при транспортировке, хранении или неквалифицированной сборке-установке, а также на ущерб, нанесенный вследствие несчастных случаев или обстоятельств непреодолимой силы.
- Утраты договора и документов об оплате; истечения гарантийного срока; несоблюдения потребителем выше указанных правил хранения, ухода и эксплуатации мебели; самостоятельного ремонта или вмешательства в конструкцию изделия.

Мебельная фабрика ООО «ДИАЛ»

ОТКРЫТЫЕ ПОЛКИ ВЕРХ

Изготовлено в соответствии с ГОСТ 16371-2014.
Гарантия 24 месяца. Срок службы 10 лет. Дата изготовления на упаковке изделия.

Россия, г. Пенза, ул. Антонова, 3
тел.: 8 (8412) 69-86-30, 69-86-31
dial_meb@mail.ru www.dialmebel.ru

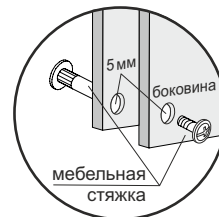
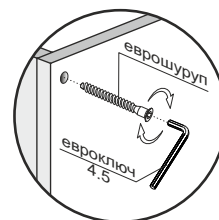


Инструкция по сборке

Внимательно изучить эскиз и инструкцию по сборке.

- !!! Срок службы мебели зависит от качества сборки изделия, поэтому рекомендуем доверить сборку профессионалам !!!**
!!! При использовании шурупов и гвоздей обратите внимание на то, чтобы они не оказались слишком длинными или короткими !!!

- Выбрать расположение угловой секции: правое или левое (секция универсальна).
- Соединить заднюю стенку (1), боковину (2) и стяжки (3) еврошурупами (рис.1).
- К задней стенке (1) прикрутить навесы шурупами 4x16 П/Ш (рис.1).
Так как материалы стен различаются, крепеж для фиксации к стене не прилагается. Для выбора подходящего крепежа обратитесь в местный специализированный магазин.
- Соединить боковину (2) с рядом стоящей секцией межсекционными стяжками, предварительно просверлив отверстия Ø5.



Откр. Полки 300, Н-720/920

№	Название	Кол-во	Размер,мм
1	Задняя стенка	1	720/920 x 280
2	Боковина	1	720/920 x 280
3	Стяжка	3/4	263 x 280

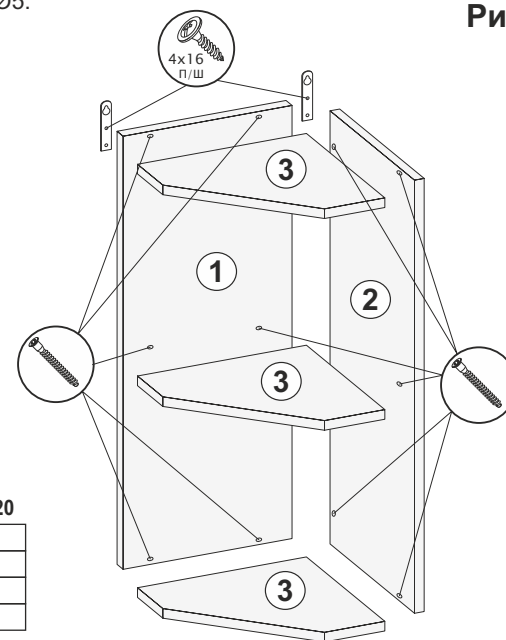


Рис.1

Необходимый инструмент

Евроключ 4.5	Отвертка крест.	Отвертка плоская	Молоток	Электродрель	Уровень строит.	Изм. рулетка

Используемая фурнитура

Еврошуруп 7x50	Шуруп 4x16/25	Шуруп 4x16 П/Ш	Мебельная стяжка	Навес прямой	Заглушка мебельная		