

## Правила хранения, ухода и эксплуатации мебели

Для поддержания надлежащего внешнего вида и долговечности мебели рекомендуется соблюдать следующие правила:

1. Использовать мебель строго по назначению.
2. Мебель необходимо хранить и эксплуатировать в сухих и теплых помещениях, оборудованных отоплением и вентиляцией, при температуре не ниже +2 С и не выше +40 С и относительной влажности воздуха от 45 до 70%.
3. Не устанавливать мебель под прямые солнечные лучи, вблизи отопительных приборов, сырых или холодных стен, чтобы избежать ухудшения внешнего вида и эксплуатационных свойств.
4. Не допускать попадания на мебель нагревательных приборов, горячих предметов или воздуха, температура которых превышает +40 С, так как контакт с ними может привести к деформации мебельных материалов. Горячие предметы ставить на теплоизоляционные подставки.
5. Если расстояние между боковыми поверхностями плиты (духового шкафа) и элементами мебели меньше 25 мм, обязательно применять теплоизоляционные прокладки (термопланки).

**За перегрев - деформацию элементов мебели, находящихся рядом с плитой, духовым шкафом или варочной панелью, предприятие - изготовитель ответственности не несет.**

6. Во избежание набухания щитов не допускать скопления воды на поверхности мебельных изделий.
7. Для предотвращения попадания влаги и грязи в места стыка столешниц со стеновыми панелями, встраиваемой техникой и мойкой рекомендуем наносить силиконовый герметик на торцы столешниц и устанавливать водоотбойники и соединительные планки.
8. Не рекомендуется устанавливать мойки рядом с варочной поверхностью.
9. Секции с полками предназначены для хранения сухой посуды и кухонной утвари. Для хранения мокрой посуды - специальные секции с металлическими полками и закреплённым снизу поддоном.

**Претензии по разбуханию столешниц и деталей кухонного гарнитура не принимаются, так как это происходит только из-за неправильной эксплуатации мебели.**

10. Беречь поверхность мебели от механических повреждений.
11. Уход за мебелью и лицевой фурнитурой осуществлять с помощью мягкой влажной ткани и специально предназначенных для мебели чистящих и полирующих средств. Затем протирать насухо.
12. Не использовать для удаления пятен с мебели средства, содержащие абразивные материалы, эфир, ацетон, бензин и другие растворители.
13. Во избежание порчи мебельной фурнитуры следует хранить пищевые кислоты в закрытых сосудах.
14. Для открывания - закрывания дверей и выдвижных ящиков не следует прилагать чрезмерных усилий. Их надлежащая работа обеспечивается путем своевременной регулировки и смазки.
15. В случае перестановки мебели полностью освободить изделие от посторонних предметов, вынуть выдвижные ящики и съемные полки. Во избежание поломки опор перемещать изделие необходимо над уровнем пола. При необходимости отрегулировать опоры и петли на створках.

## Гарантийные обязательства

1. Предприятие - изготовитель гарантирует сохранность качественных показателей мебели в течение гарантийного срока эксплуатации - 24 месяцев со дня продажи, при условии соблюдения потребителем правил, изложенных в данной инструкции.
2. Срок службы 10 лет.
3. Гарантийное обслуживание не распространяется на механические повреждения, возникшие при транспортировке, хранении или некачественной сборке-установке, а также на ущерб, нанесенный вследствие несчастных случаев или обстоятельств непреодолимой силы.
4. Гарантийное обслуживание не включает периодическое обслуживание и ремонт или замену деталей, вышедших из строя в связи с их естественным износом.
5. Гарантийное обслуживание не производится в случаях: утраты договора и документов об оплате; истечения гарантийного срока; несоблюдения потребителем правил хранения, ухода и эксплуатации мебели; самостоятельного ремонта или вмешательства в конструкцию изделия.

## Примечание

1. Предприятие оставляет за собой право замены лицевой и крепежной фурнитуры на более современную, без внесения изменений в данную инструкцию.
2. Производственными дефектами не являются: незначительное цветовое отличие элементов изделия от образцов, от приобретенной ранее мебели, элементов на замену или по дополнительным заказам.

## Инструкция по сборке, эксплуатации и уходу Мебель для КУХНИ

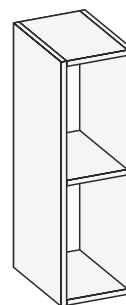
### НАВЕСЫ / СУШКИ

Короб ЛДСП, фасад ЛДСП / МДФ / Пластик


Габаритные размеры

150/200/250/300/350/400/450/500/600/700/800x720/920x300

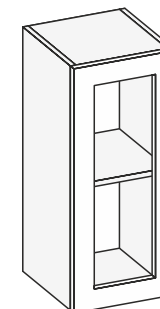
НАВЕС  
150



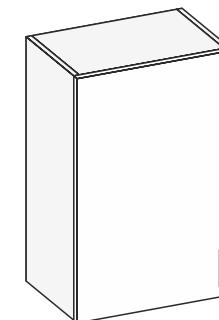
НАВЕС 200,250,300,  
350,400,450,500



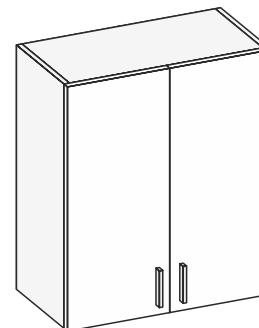
НАВЕС СТЕКЛО  
300,400,500



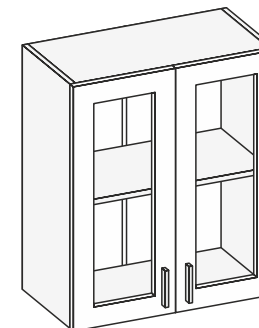
СУШКА  
500



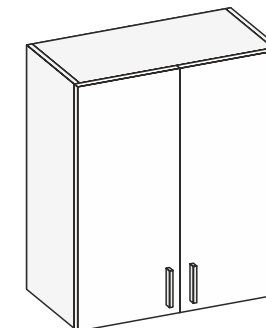
НАВЕС  
600,700,800



НАВЕС СТЕКЛО  
600,800



СУШКА  
600,800



### Мебельная фабрика ООО «ДИАЛ»

Шкаф-Навес 150,200,250,300,350,400,450,500,600,700,800

Изготовлено в соответствии с ГОСТ 16371-2014. Гарантия 24 месяца. Срок службы 10 лет. Дата изготовления на упаковке изделия.

Россия, г. Пенза, ул. Антонова, 3  
тел.: 8 (8412) 69-86-30, 69-86-31  
[dial\\_meb@mail.ru](mailto:dial_meb@mail.ru) [www.dialmebel.ru](http://www.dialmebel.ru)



### Мебельная фабрика ООО «ДИАЛ»

Шкаф-Сушка 500,600,800

Изготовлено в соответствии с ГОСТ 16371-2014. Гарантия 24 месяца. Срок службы 10 лет. Дата изготовления на упаковке изделия.

Россия, г. Пенза, ул. Антонова, 3  
тел.: 8 (8412) 69-86-30, 69-86-31  
[dial\\_meb@mail.ru](mailto:dial_meb@mail.ru) [www.dialmebel.ru](http://www.dialmebel.ru)



## Инструкция по сборке

Внимательно изучить эскиз и инструкцию по сборке.

**!!! Срок службы мебели зависит от качества сборки изделия, поэтому рекомендуем доверить сборку профессионалам !!!**

**!!! При использовании шурупов и гвоздей обратите внимание на то, чтобы они не оказались слишком длинными или короткими !!!**



1. Соединить боковины (1) и стяжки (2) еврошурупами (рис.1).
2. Перевернуть изделие лицевой частью вниз и замерить диагонали секции (они должны быть равны: +/- 2 мм). Прибить гвоздями 2x20 заднюю стенку, состоящую из ХДФ (4) и соединительной планки (в секциях 600/800) (рис.1).

3. Приложить навесы к боковинам (1) не ближе 3 мм от крыши. Через отверстие Ø15 мм нанести отметки на ХДФ (4) и просверлить отверстия в местах крепления к стене. Затем прикрутить навесы к боковинам (1) шурупами 4x16 П/Ш (рис.1).

**Так как материалы стен различаются, крепеж для фиксации к стене не прилагается. Для выбора подходящего крепежа обратитесь в местный специализированный магазин.**

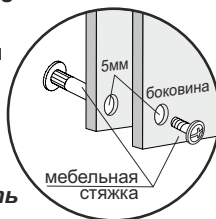
4. Соединить боковины (1) с рядом стоящими секциями межсекционными стяжками, предварительно просверлив отверстия Ø5.

5. В секциях со стеклом, использовать кляймеры и шурупы 3x16 для крепления стекла к створкам (5) (рис.2).

6. Навесить створки (5), используя петли и шурупы 4x16 (рис.1). При необходимости отрегулировать петли. **Монтировать и регулировать створки после окончательной сборки всех коробов кухни.**

7. В зависимости от расположения створок (5) (правые или левые), досверлить необходимые отверстия Ø5, плотно прижав лицевую часть створок к твердой поверхности, и прикрутить ручки соответствующими по длине шурупами/винтами. Оставшиеся технические отверстия заглушить мебельными заглушками D-5 (рис.1).

8. В секциях Навес и Сушка с полкой (920), вставить полкодержатели в соответствующие отверстия в боковинах (1) и установить полки (3) (рис.1).



## Необходимый инструмент

Евроключ 4.5	Отвертка крест.	Отвертка плоская	Молоток	Электродрель	Уровень строит.	Изм. рулетка

## Используемая фурнитура

Гвоздь 2x20	Еврошуруп 7x50	Шуруп 3/4x16	Шуруп 4x16 П/Ш	Мебельная стяжка	Петля	Навес шкафа с заглушкой
Полкодержатель	Кляймер	Ручка с крепежом	Соединительная планка	Заглушка D-5	Заглушка мебельная	

Рис.1 Навес / Сушка

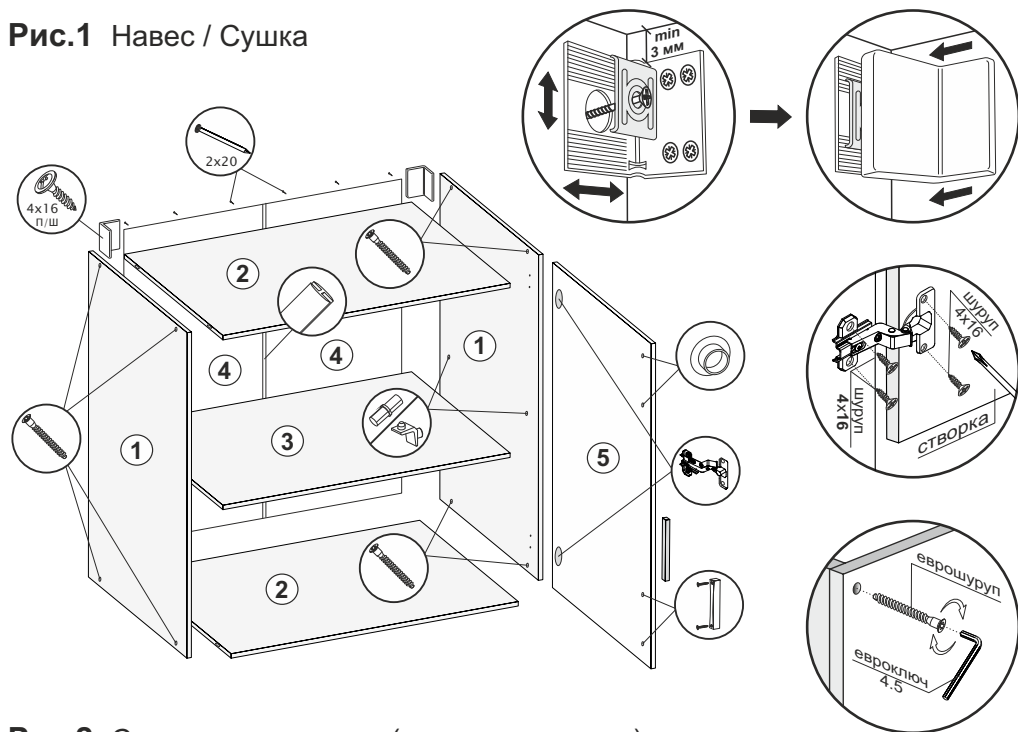
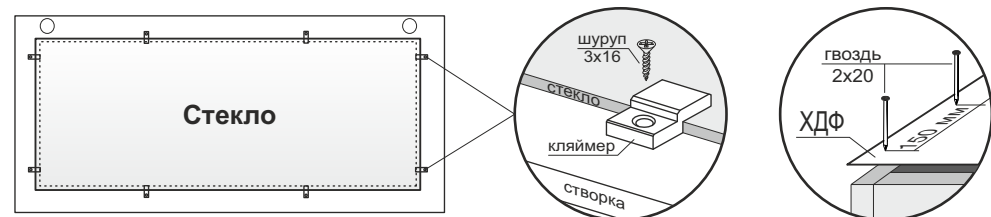


Рис.2 Створка со стеклом (тыльная сторона)



Навес 150 Н-720/920

Навес 200/250/300/350/400/450/500 Н-720/920

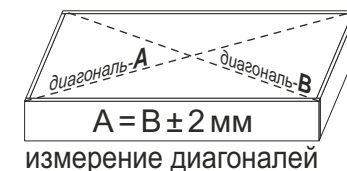
Навес 600/700/800 Н-720/920

№	Название	Кол	Размер, мм	Кол	Размер, мм	Кол	Размер, мм
1	Боковина	2	720/920 x 280	2	720/920 x 280	2	720/920 x 280
2	Стяжка	2	118 x 280	2	168/218/268/318/368/418/468 x 280	2	568/668/768 x 280
3	Полка	1/2	118 x 270	1/2	168/218/268/318/368/418/468 x 270	1/2	568/668/768 x 270
4	ХДФ	1	717/917 x 147	1	717/917 x 197/247/297/347/397/447/497	2	717/917 x 297/347/397
5	Створка	—	—	1	717/917 x 197/247/297/347/397/447/497	2	717/917 x 297/347/397

Сушка 500 Н-720/920

Сушка 600/800 Н-720/920

№	Название	Кол	Размер, мм	Кол	Размер, мм
1	Боковина	2	720/920 x 280	2	720/920 x 280
2	Стяжка	2	468 x 280	2	568/768 x 280
3	Полка	-/1	468 x 270	-/1	568/768 x 270
4	ХДФ	1	717/917 x 497	2	717/917 x 297/397
5	Створка	1	717/917 x 497	2	717/917 x 297/397



измерение диагоналей